

康和掌先機

iPhone版 操作手冊



- 免費帳號申請教學
- 康和掌先機下單系統下載
- 康和掌先機軟體功能說明
 - 主畫面
 - 自選報價
 - 功能選單
 - 走勢報價
 - 五檔價量
 - 分時明細
 - 分價量表
 - 技術線圖
 - 個股新聞
 - 基本資料
 - 期貨
 - 選擇權
 - 個股行情
 - 國際金融
 - 財經新聞
 - 盤後資料
 - 下單功能
 - 交易功能
 - 系統設定

(1) 下載iTunes 程式 <http://www.apple.com/tw/itunes/download/>

進入iTunes Store之後，選擇一個你想要下載的免費應用程式(**free Apps**)，進入此應用程式介紹畫面，並按下「**GET APP**」鍵。



(2) 按下「**GET APP**」鍵之後，就會出現註冊帳號的畫面，按下「**建立新帳戶**」



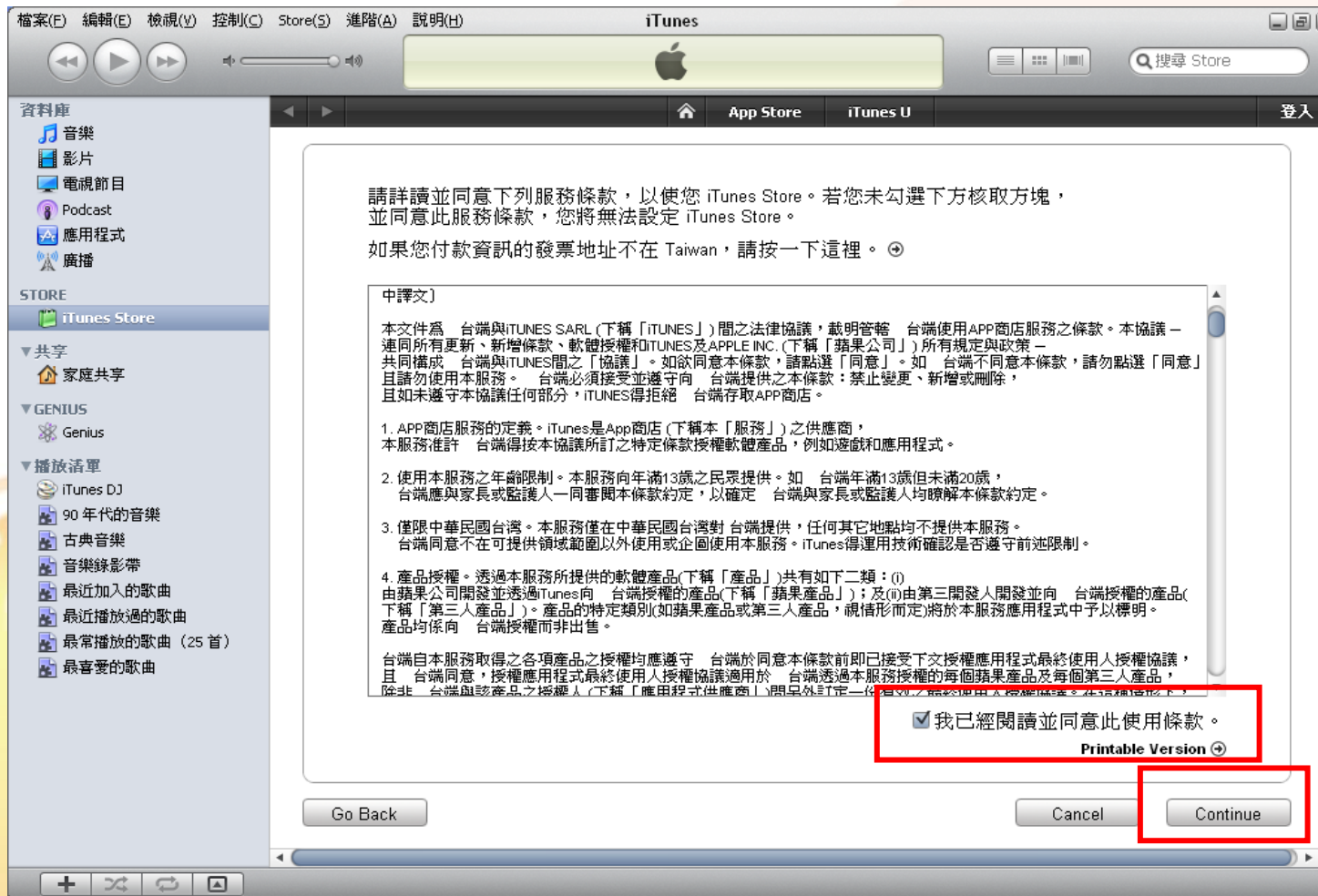
免費帳號申請教學

[回目錄頁](#)

(3) 接著，便開始進行註冊的動作，在進入到填基本資料之前，都是一直持續按「continue」，總共會有下面這幾個畫面。



(3) 接著，便開始進行註冊的動作，在進入到填基本資料之前，都是一直持續按「continue」，總共會有下面這幾個畫面。



(4) 填寫基本資料，總共需填寫的部分有六個，如下圖：

Create iTunes Store Account (Apple ID)

Email Address: This will be your new Apple ID. **1. 此Email為之後你登入Apple及iTunes的ID帳號。**

Password: Password must be at least 6 characters. **2. 至少六個字母。**

Verify: Retype your password to verify. **3. 確認密碼。**

Enter a question and answer that you can easily remember to help us verify your identity.

Question: **4. 為了避免使用者忘記帳號，因此請使用者自行輸入「問題」及「解答」作為提示之用。**

Answer:

Please enter your date of birth to help us verify your identity in case you forget your password.

Day: Month:

5 輸入生日日期。

Would you like to receive the following via email?

News, software updates, special offers, and information about related products and services from Apple.

(5) 免費帳號申請，請選擇None。

Payment Method:    None

Card Number: Security Code: What is this?

Expires: /

Billing Address

Title: **1. 選擇稱謂(Mr.先生、Ms.小姐、Mrs.太太)**

Surname: **2. 姓(英文)** First Name: **3. 名(英文)**

Rural/Town/City/Area: **4. 選擇你所居住的城市**

Address: **5. 居住地址(要將中文地址翻成英文)**

Postcode: **6. 郵遞區號**

Phone: **7. 電話**

Country/Region: **Taiwan** **8. 預設「Taiwan」**

Apple uses industry-standard encryption to protect the confidentiality of your personal information.

Go Back

Cancel

Continue

免費帳號申請教學

[回目錄頁](#)

至信箱中確認此信件，並點選啓動網址，此帳號即可以開始使用。

Verify Your Account

Secure Connection

An email has been sent to the address below with a link to verify your account. Make sure to check your email and follow the link to complete your account sign up.

conconds @yahoo.com.tw

[Resend the email or change your email address](#)

Done

下載步驟



註:

- iPhone更新由Apple控管，當出現更新版本時，會在手機端提示客戶有新版更新。
- 用戶iPhone下載軟體方式：需有Apple帳號及密碼，再透過手機上到App Store或是透過電腦與手機同步安裝，但是電腦須安裝iTunes軟體。

開始下載:

- 點選App Store

下載步驟

[回目錄頁](#)



- 點選Search

下載步驟

[回目錄頁](#)



- 輸入搜尋名稱

下載步驟

[回目錄頁](#)



- 康和掌先機，點選**FREE**。

下載步驟

[回目錄頁](#)

- 輸入itunes密碼



下載步驟

[回目錄頁](#)



- 下載康和掌先機

主畫面

[回目錄頁](#)

股名	成交	漲跌	幅度
加權指	7766.69	33.48	0.43%
金鼎證	8.76	0.01	0.11%
群益證	16.35	0.20	1.21%
旺旺保	32.00	0.25	0.78%
彰銀	15.20	0.05	0.33%
寶來證	17.60	0.20	1.12%
統一證	19.75	0.05	0.25%

自選報價 群組一 編輯

自選報價 個股行情 國際金融 財經新聞 更多

- iPhone版提供證、期、權、國際金融即時報價資訊。
- 系統功能包含自選報價、個股行情、國際金融、財經新聞、期貨、選擇權、盤後資料及系統設定等。
- 畫面基本操作方式，可以透過點選畫面或是單指滑動方式，進入報價功能或是查詢資訊項目。
- 下方功能列：提供系統功能快捷鍵，可以透過編輯方式編排個人專屬快捷鍵。
- 左上方功能列：提供回上層功能。
- 右上方功能列：提供該功能子選單資訊。
- 在「自選報價」群組中點選個股，可直接看到個股即時的「走勢報價」及盤中個股的行情資訊。
- 在自選報價的群組畫面中點一下畫面上方中間「群組」即可依序瀏覽你所設定的其他群組報價。
- 將螢幕橫置即自動轉為橫式走勢畫面提供查價線功能。點選「走勢報價」畫面右上方「功能選單」可進入完整的個股功能選單。

功能選單

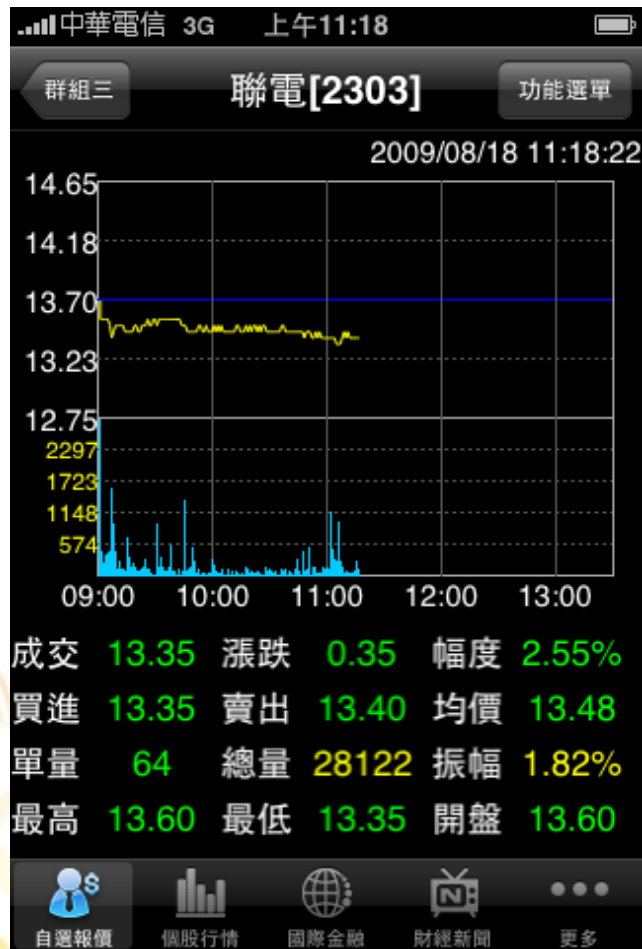
[回目錄頁](#)



- 個股「功能選單」方便使用者切換瀏覽個股的相關資料畫面，包括：「走勢報價」、「五檔價量」、「分時明細」、「分價量表」、「技術線圖」、「個股新聞」、「基本資料」、「趨勢診斷」、「財務診斷」九大個股報價功能。
- 操作說明：「自選報價」→「群組選單」→點選個股 → 右上角「功能選單」→ 七大個股報價功能選單列表。

走勢報價

[回目錄頁](#)



- 提供個股即時走勢線圖及盤中個股行情各時段詳細行情資訊，查看各時段的開盤、買進、賣出、最高、最低、漲跌、幅度、成交、單量、總量的報價欄位。
- 支援橫置顯示及查價線功能。
- 操作說明：「自選報價」→「群組選單」→點選個股→「功能選單」→「走勢報價」。
- 返回：點選左上方「群組」回到「自選報價群組」畫面；點選右上方「功能選單」回到「功能選單」畫面；點選下方主要功能列表圖示回到其他主要功能。

五檔價量

時間	買進	賣出	成交
11:23:22	13.35	13.40	13.35
11:22:55	13.35	13.40	13.35
11:22:30	13.35	13.40	13.35

買		賣	
161	13.35	13.40	502
1591	13.30	13.45	552
1508	13.25	13.50	1271
1662	13.20	13.55	533
108	13.15	13.60	999

連續筆數:3

76% 內外盤比 24%

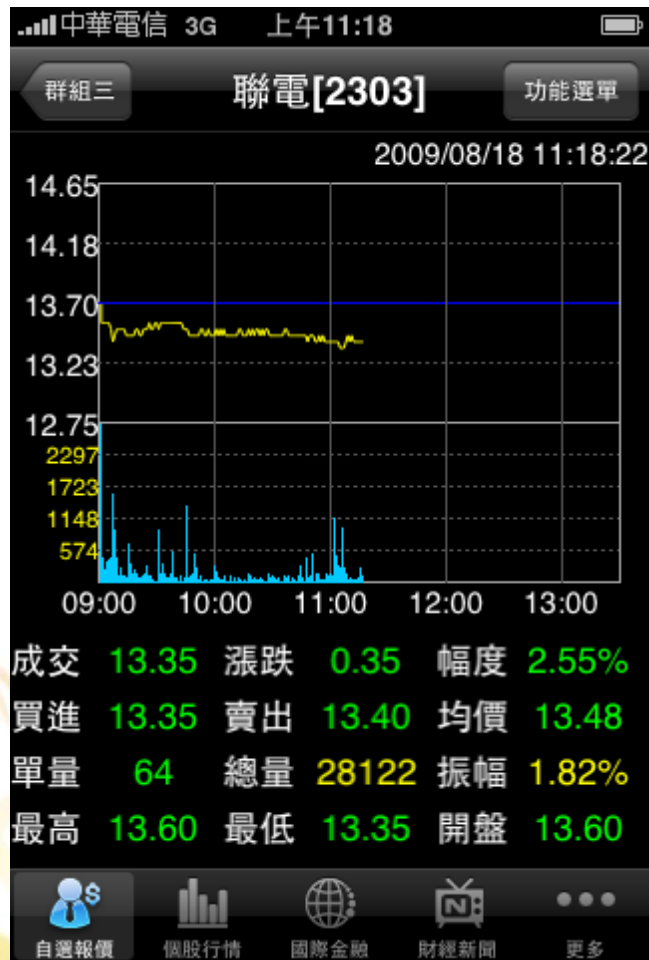
成交 13.35 漲跌 0.35 幅度 2.55%

買進 13.35 賣出 13.40 均價 13.47

- 提供該金融商品當日委買及委賣的最佳五檔及報價明細功能。
- 操作說明：「自選報價」→「群組選單」→點選個股→「功能選單」→「五檔價量」。
- 返回：點選左上方「群組」回到「自選報價群組」畫面；點選右上方「功能選單」回到「功能選單」畫面；點選下方主要功能列表圖示回到其他主要功能。

走勢報價

[回目錄頁](#)



- 提供個股即時走勢線圖及盤中個股行情各時段詳細行情資訊，查看各時段的開盤、買進、賣出、最高、最低、漲跌、幅度、成交、單量、總量的報價欄位。
- 支援橫置顯示及查價線功能。
- 操作說明：「自選報價」→「群組選單」→點選個股→「功能選單」→「走勢報價」。
- 返回：點選左上方「群組」回到「自選報價群組」畫面；點選右上方「功能選單」回到「功能選單」畫面；點選下方主要功能列表圖示回到其他主要功能。

五檔報價

[回目錄頁](#)

時間	買進	賣出	成交
11:23:22	13.35	13.40	13.35
11:22:55	13.35	13.40	13.35
11:22:30	13.35	13.40	13.35
買		賣	
161	13.35	13.40	502
1591	13.30	13.45	552
1508	13.25	13.50	1271
1662	13.20	13.55	533
108	13.15	13.60	999
連續筆數:3			
76%		內外盤比	
		24%	
成交	13.35	漲跌	0.35
		幅度	2.55%
買進	13.35	賣出	13.40
		均價	13.47

- 提供該金融商品當日委買及委賣的最佳五檔及報價明細功能。
- 操作說明：「自選報價」→「群組選單」→點選個股→「功能選單」→「五檔價量」。
- 返回：點選左上方「群組」回到「自選報價群組」畫面；點選右上方「功能選單」回到「功能選單」畫面；點選下方主要功能列表圖示回到其他主要功能。

分時明細

[回目錄頁](#)

時間	買進	賣出	成交	漲跌	單量
11:27:07	13.30	13.35	13.30	0.40	109
11:26:42	13.30	13.35	13.30	0.40	238
11:26:15	13.30	13.35	13.30	0.40	317
11:25:52	13.35	13.40	13.35	0.35	133
11:25:25	13.35	13.40	13.35	0.35	46
11:25:02	13.35	13.40	13.35	0.35	41
11:24:37	13.35	13.40	13.35	0.35	32
11:24:12	13.35	13.40	13.35	0.35	22
11:23:47	13.35	13.40	13.40	0.30	20
11:23:22	13.35	13.40	13.35	0.35	24
11:22:55	13.35	13.40	13.35	0.35	101

- 提供盤中個股行情各時段詳細報價資訊，查看個各時段的買進、賣出、成交、漲跌、單量的欄位資訊。
- 操作說明：「自選報價」→「群組選單」→ 點選個股 → 「功能選單」→ 「分時明細」。
- 返回：點選左上方「群組」回到「自選報價群組」畫面；點選右上方「功能選單」回到「功能選單」畫面；點選下方主要功能列表圖示回到其他主要功能。

分價量表

價格	數量	比例
13.60	2379	
13.55	4118	
13.50	7302	
13.45	7775	
13.40	4887	
13.35	2299	
13.30	664	

- 提供盤中個股即時價量表。
- 操作說明：「自選報價」→「群組選單」→ 點選個股 →「功能選單」→「分價量表」。
- 返回：點選左上方「群組」回到「自選報價群組」畫面；點選右上方「功能選單」回到「功能選單」畫面；點選下方主要功能列表圖示回到其他主要功能。

技術線圖

[回目錄頁](#)



- 提供個股技術線圖走勢，查看該金融商品「5分鐘線」、「60分鐘線」、「日線」、「週線」、「月線」之技術分析線圖，可觸控指標切換查看該金融商品的各項技術分析線圖包括「VOL」、「MACD」、「PSY」、「RSI」、「KD」，並可自設參數調整技術指標，且提供橫置顯示功能。
- 操作說明：「自選報價」→「群組選單」→ 點選個股 →「功能選單」→「技術線圖」。
- 返回：點選左上方「群組」回到「自選報價群組」畫面；點選右上方「功能選單」回到「功能選單」畫面；點選下方主要功能列表圖示回到其他主要功能。

個股新聞

[回目錄頁](#)



- 提供個股產經新聞資訊。
- 提供字體大小的選擇功能，方便用戶選擇最適合瀏覽畫面的字型大小。
- 操作說明：「自選報價」→「群組選單」→點選個股→「功能選單」→「個股新聞」。
- 返回：點選左上方「群組」回到「自選報價群組」畫面；點選右上方「功能選單」回到「功能選單」畫面；點選下方主要功能列表回到其他主要功能。

基本資料

[回目錄頁](#)



- 提供個股基本資料，包含：公司營收、股價資料、股權分佈、融資券餘額、法人買賣超、負債表、損益表、現金流量表、券商進出、歷年股利、集保庫存、產銷組合、除權息等商品資訊。
- 操作說明：「自選報價」→「功能選單」→「群組選單」→ 點選個股 →「基本資料」→ 基本資料列表。
- 返回：點選左上方「群組」回到「自選報價群組」畫面；點選右上方「功能選單」回到「功能選單」畫面；點選下方主要功能列表回到其他主要功能。

期貨

[回目錄頁](#)



- 下滑式選單，供用戶快速切換不同期貨商品之即時報價。
- 點選股名可快速將該金融商品加入自選群組中，加入自選群組後，即可透過自選報價功能查詢該商品詳細報價資訊。

選擇權

[回目錄頁](#)



- 下滑式選單，供用戶快速切換不同選擇權商品之即時報價。
- 點選商品可快速將該金融商品加入自選群組中，加入自選群組後，即可透過自選報價功能查詢該商品詳細報價資訊。

個股行情

[回目錄頁](#)



- 可以看到個股詳細的資訊，提供快速查詢個股行情功能，可直接輸入股票代號或股名快速查詢，也可依照分類目錄查詢。
- 點選個股，即可將該金融商品新增至自選群組中，加入自選群組後，即可透過自選報價功能查詢該商品詳細報價資訊。

指數類

受益憑證

認購(售)權證

食品工業

塑膠工業

紡織纖維

電機機械



財經新聞

[回目錄頁](#)



- 提供國內外即時產經新聞，包含「重點新聞」、「經貿新聞」、「金融新聞」、「產業新聞」。
- 在新聞列表點一下即可顯示完整的新聞內容。
- 提供字體大小的選擇功能，方便用戶選擇最適合瀏覽畫面的字型大小。

盤後資料

[回目錄頁](#)



- 系統提供**24**種盤後資訊，包含「法人買賣超金額」、「三大法人買賣超」、「上市/上櫃法人買賣超」、「上市/上櫃土洋對做表」、「上市/上櫃黃金/死亡交叉」、「上市/上櫃均線反轉/下彎」、「除權息預告」、「理財行事曆」、「承銷抽籤」的功能。
- 查詢盤後資料可點選金融商品名稱快速將該金融商品加入自選群組中。

下單功能

[回目錄頁](#)



- 在自選群組點入產品->右上方「功能選單」->可任選買進或賣出，系統自動帶入所選的商品及現價
- 價格提供漲停價、平盤價、跌停價。
- 提供最佳五檔供投資者參考
- 數量單位1~499單位，經由+-做增減張數，或點選「>」使用數字鍵輸入張數。
- 使用下單功能務必要先至康和證券開戶並下載CA憑證。

交易功能-證券

[回目錄頁](#)



- 除了在白選股可下單外，另外提供交易功能裡的「證券下單」自行輸入股名或股號相關資訊。
- 委回：提供當日委託回報功能。
- 成回：提供當日成交回報功能。
- 庫存：提供個人庫存查詢功能。
- 對帳：提供個人對帳查詢功能。
- 試算：提供當日交割試算功能。

- 使用下單功能務必要先至康和證券開戶並下載CA憑證。

交易功能-期權

[回目錄頁](#)



- 除了在白選股可下單外，另外提供交易功能裡的「期權下單」選擇下單商品等相關資訊。
- 委回：提供當日委託回報功能。
- 成回：提供當日成交回報功能。
- 留倉：提供個人留倉部位查詢功能。
- 出入金：提供個人出入金查詢功能。
- 權益數：提供個人權益數查詢功能。
- 使用下單功能務必要先至康和證券開戶並下載CA憑證。

系統設定

[回目錄頁](#)



- 系統設定中提供連線資訊、一般設定與公告資訊。