

康和掌先基國外期貨(iPhone)操作手冊

2014.12.30

報價功能操作說明	2
登入系統&自選報價介紹	2
報價資訊	3
下單帳務功能操作說明	3
海外期貨下單	3
海外期貨帳務	5

報價功能操作說明

登入系統&自選報價介紹



1. 登入畫面，以「身份證登入」> 密碼，登入後才能進行交易，並可選擇是否記住ID及登入密碼。

2. 登入後預設進入自選群組報價畫面

商品	成交	漲跌	幅度	買進	賣出
聯電	14.60	0.10	0.69%	14.55	14.60
塑膠指	213.82	0.73	0.34%	-	-
倫敦時報	6547	86.51	1.30%	-	-
澳幣近	8140	56	0.69%	8140	8141

3. 支援手機橫置觀看

報價資訊

一、海外期貨



1. 點選主選單【海外期貨】，再選擇依交易所或依商品方式

2. 選擇次分類內商品

3. 提供相關海外期貨報價

下單帳務功能操作說明

海外期貨下單

一、點選主功能選單【交易功能】，上方切換至【海外期貨】類，再選擇【海外期貨下單】



1. 點選主功能選單【交易功能】，選擇【海外期貨】後，再點選【海外期貨下單】

2. 點選交易所與商品欄位，選擇欲交易之商品

3. 選擇交易所分類



4. 選擇欲交易之商品



5. 選擇買賣別與交易月份



6. 選擇買時底色為粉紅色，選擇賣時底色為粉綠色，點選類別可選擇交易價格種類。



7. 選擇市價單/限價單/停損市價/停損限價。



8. 輸入欲交易之口數後，點選確認送出。

二、由行情報價下單



1.於行情報價頁面，直接點選股票名稱。



2.即會將該股票、價位帶至下單頁面，可進行下單

三、由個股資訊委託下單



1.於任一個股詳細資料，點選右上【功能】鈕



2.點選功能選單上方【買進】或【賣出】鈕



3.即會至下單頁面，可進行下單

一、國外期貨-委託回報



1.於交易功能，選擇【海外期貨】>【國外期貨-委託回報】

2. 可查詢委託回報，及進行委託單之刪單/改量

二、國外期貨-成交回報



1.於交易功能，選擇【海外期貨】>【國外期貨-成交回報】

2.可查詢相關成交單回報

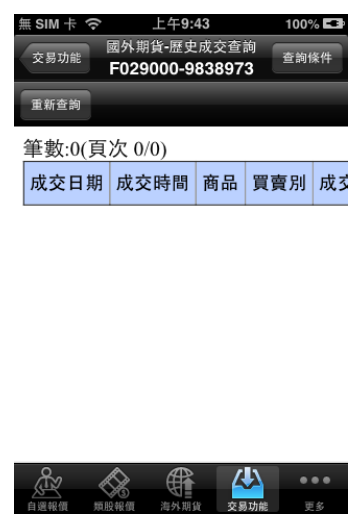
三、國外期貨-歷史委託查詢



1. 於交易功能·選擇「海外期貨」類>「國外期貨-歷史委託查詢」



2. 選擇欲查詢之帳號及條件 (可依當天/3天/一週/一個月查詢)



3. 可查詢歷史委託資料

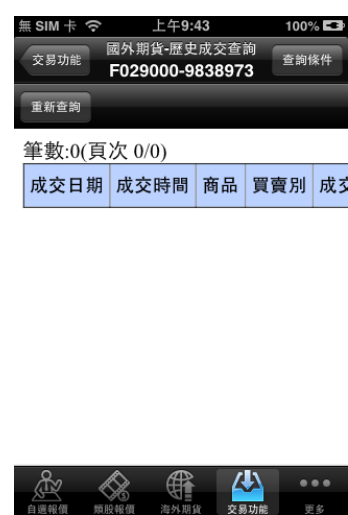
四、國外期貨-歷史成交查詢



1. 於交易功能·選擇「海外期貨」類>「國外期貨-歷史成交查詢」



2. 選擇欲查詢之帳號及條件 (可依當天/3天/一週/一個月查詢)



3. 可查詢歷史成交資料

五、國外期貨-未平倉查詢



1.於交易功能·選擇「海外期貨」類>「國外期貨-未平倉查詢」

平倉	商品	買賣別	未平倉
平倉	玉米201505	買進	1
平倉	H股指期201412	買進	3
平倉	小恒指期201412	買進	1
平倉	黃豆油201507	買進	5
平倉	黃豆油201505	買進	6
平倉	黃豆油201501	買進	4

2.可查詢帳戶內未平倉資料/損益，以及進行未平倉轉下單

六、國外期貨-保證金查詢



1.於交易功能·選擇「海外期貨」類>「國外期貨-保證金查詢」



2.選擇欲查詢之帳號與幣別

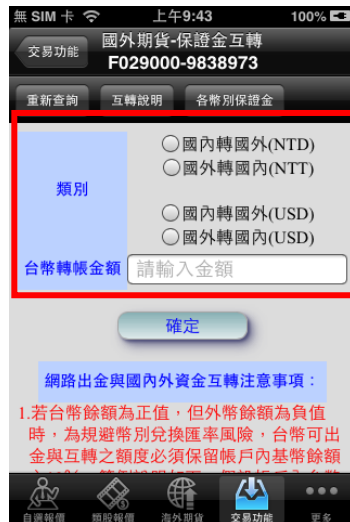
項目	約當臺幣
前日餘額	70,180,415
存提	0
到期履約損益	0
權利金收入與支出	0
本日期貨平倉損益淨額	0
手續費	14,281
期貨稅	0

3.可查詢該帳戶內特定幣別之權益數相關資料

七、國外期貨-保證金互轉



1.於交易功能，選擇「海外期貨」類 > 「國外期貨-保證金互轉」



2.選擇類別及轉帳金額後按確定即可

八、國外期貨-出入金查詢



1.於交易功能，選擇「海外期貨」類 > 「國外期貨-出入金查詢」



2 選擇欲查詢之帳號及條件 (可依當天/3 天/一週/一個月查詢)



筆數:0(頁次 0/0)

取消	存提類別	幣別	原幣金額	異動日
----	------	----	------	-----



3.可查詢出入金資料

九、國外期貨-換匯申請



1.於交易功能，選擇「海外期貨」類>「國外期貨-換匯申請查詢」



2 選擇欲換匯之帳號、原幣別、換匯金額、轉換幣別後按確定即可

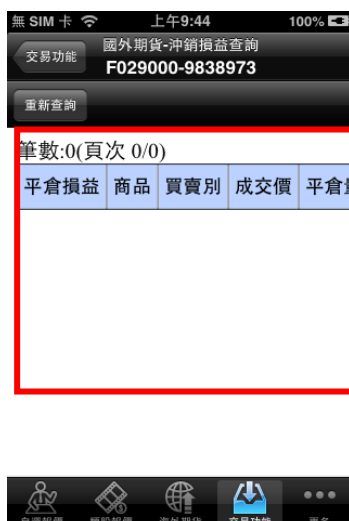


3.點選【參考匯率】可查詢各幣別之匯率

十、國外期貨-沖銷損益查詢



1.於交易功能，選擇「海外期貨」類>「國外期貨-沖銷損益查詢」



2 可查詢沖銷損益資料